

ҚАЗАҚСТАН РЕСПУБЛИКАСЫНЫҢ БІЛІМ ЖӘНЕ ҒЫЛЫМ МИНИСТРЛІГІ

ХАЛЫҚАРАЛЫҚ ТАРАЗ ИННОВАЦИЯЛЫҚ ИНСТИТУТЫ

«БЕКТЕМІН»
Халықаралық Тараз
инновациялық институтының
ректоры, Ф.ғ.д., профессор
Е.Б. Саурьков
«24» 06 2021 ж.



ОЕС» прокторинг жүйесі бойынша әкімшіге арналған нұсқаулық

ТАРАЗ 2021

АЛҒЫ СӨЗ

1. ӨЗІРЛЕНГЕН ЖӘНЕ ЕНДІРІЛГЕН

АКТ басқармасы

2. ӨЗІРЛЕУШІЛЕР

Бірінші проректор

т.ғ.д., А.Б. Абдуалы

Академиялық саясат басқармасының бастығы

Г.А. Қабылбаева

АКТ басқарманың бастығы

Т.Н. Тулеев

3. УНИВЕРСИТЕТТИҢ ҒЫЛЫМИ КЕҢЕСІНДЕ ҚАРАСТЫРЫЛҒАН ЖӘНЕ БЕКІТІЛГЕН

№ 11 «24» 06 2021

«OES» прокторинг жүйесі бойынша әкімшіге арналған нұсқаулық

1. Әкімші ретінде кіру үшін өз сілтемеңіз арқылы <https://htii.oes.kz/> өтіңіз - "Әкімшілік ету" батырмасын таңдаңыз - логин мен парольді енгізіңіз. Егер сіз логин мен парольді ұмытып қалсаңыз, "Құпия сөзді ұмыту" түймесін басу арқылы қалпына келтіре аласыз.

Авторизация

Выберите систему

Администрирование

Логин

admin

Пароль

....

Войти

Забыли пароль?

2. Сол жақ мәзірдегі "Студенттер" беті.







Студенты

- 2.1. "Студенттер" бетіне өту арқылы сіз студенттердің тізімі бар кесте шығады (*жүйеде авторизацияланған студенттер көрсетіледі*).
- 2.2. Студенттер кестесі туралы ақпарат:
 - 2.2.1. "ТАӘ" блогында студенттердің ТАӘ көрсетіледі;
 - 2.2.2. Студенттерді іздеу үшін сіз "аты-жөні бойынша іздеу" өрісін пайдалана аласыз;
 - 2.2.3. "Емтихандар саны" блогында студент өткізген барлық емтихандардың жалпы саны көрсетіледі;
 - 2.2.4. "Жалпы ұзақтығы" блогында студенттің емтихан сағаттарының / минуттарының жалпы саны көрсетіледі;
 - 2.2.5. "Жалпы сенім %-ы" блогында кестедегі студенттер жалпы сенім %-і негізінде сұрыпталады. Егер емтихандардың сенім %-і төмен болса, онда төмен сенім %-ы студенттер тізімде жоғары орналасады;
 - 2.2.6. "Жазбаларды қарау" блогында "жазбаларды қарау" батырмасы көрсетіледі, басқаннан кейін сіз студенттің карточкасына өтесіз, онда осы студенттің барлық емтихандары көрсетіледі.

Студенты

Поиск по ФИО...

Общее количество экзаменов 3
Общая продолжительность 0 часов, 15 минут.

ФИО	Группа	Количество экзаменов	Общая продолжительность	Общий % доверия	Просмотр записей
 Mohamed Khair-alla Salameh-nazireh		0	0 часов, 1 минут.	0%	Посмотреть записи
 Аширбекова Зарина Мейрамқызы		1	0 часов, 4 минут.	0%	Посмотреть записи
 Биманова Айман Асқарқызы		1	0 часов, 1 минут.	0%	Посмотреть записи
 Ehab Saeb-saleh Taleb-jaradat		0	0 часов, 2 минут.	0%	Посмотреть записи
 Иванов Иван Иванович		0	0 часов, 1 минут.	100%	Посмотреть записи
 Биманова Айман Асқарқызы		1	0 часов, 6 минут.	100%	Посмотреть записи
Әділбай Бекзат Әділбайұлы		0	0 часов, 0 минут.	-	Посмотреть записи

3. Санауыш

3.1. "Студенттер" бетінің жоғарғы оң жақ бұрышында өткізілген емтихандар, сағаттар мен минуттар саны бойынша есептегішті көруге болады.

Общее количество экзаменов 3
Общая продолжительность 0 часов, 15 минут.

Общий % доверия

Просмотр записей


0%

Посмотреть записи

0%

Посмотреть записи

3.2. Студент "Ок" батырмасын басқаннан кейін жүйеде 3 минуттан артық уақыт өткізген жағдайда емтихан есептелетінін ескеру маңызды.



3.3. Әрі қарай студент емтихан тапсыру үшін сіздің тестілеу жүйеңізге өтеді. Содан кейін студент сіздің тестілеу жүйеңізге кіріп, емтиханды таңдап, оны 3 минут ішінде бастауы керек. Осы 3 минутта бұзушылықтар есептерде жазылады, бірақ сенім %-ына әсер етпейді:

4. Студент карточкасы



Тармақтағы "жазбаларды қарау" батырмасын басқаннан кейін сіз студенттің жеке карточкасына өтесіз, осы карточкада:

- 4.1. Студент суреті;
- 4.2. Емтиханның нақты басталу және аяқталу күні;
- 4.3. Әр емтиханның ұзақтығы;
- 4.4. әр емтиханға сенім %-ы;
- 4.5. Фотоесеп;
- 4.6. Толық есеп;
- 4.7. Емтиханды адал тапсыру"батырмасы.

Есепті көргеннен кейін сіз өзіңіз үшін мыналарды белгілей аласыз: студент емтиханды адал өткізді ме, жоқ па, құсбелгіні (иә) немесе крестті (жоқ) басу арқылы.

Биманова Айман Асқарқызы

Количество экзаменов у студента: 1

Фото	Дата начала	Дата окончания	Продолжительность	Доверие	Фотоотчет	Подробный отчет	Честное прохождение экзамена
	26.11.2020 11:43:20	26.11.2020 11:43:26	0 минут	100%	Перейти	Перейти	<input checked="" type="checkbox"/> <input type="checkbox"/>
	26.11.2020 11:17:39	26.11.2020 11:17:54	0 минут	100%	Перейти	Перейти	<input checked="" type="checkbox"/> <input type="checkbox"/>

5. Фотоесеп

Бұл есепте сіз студенттің бұзушылықтарын тез көре аласыз. Фотоесеп студенттің карточкасынан тұрады. Фотоесепті қарауға, PDF - ке жүктеуге, басып шығаруға немесе электрондық поштаға біреуге жіберуге болады.




Карточка студента на нарушении во время прокторинга

ФИО: Бегиз
Группа: II
Номер залка: 12
Общее количество нарушений: 11
Прямых нарушений: 0%



Фотоотчет



Верификация - Экран

05-11-2020 18:15:52 - 18:15:54



05-11-2020 10:45:28



Тестирование открытия экрана

05-11-2020 10:15:04 - 10:15:09



6. Толық есеп

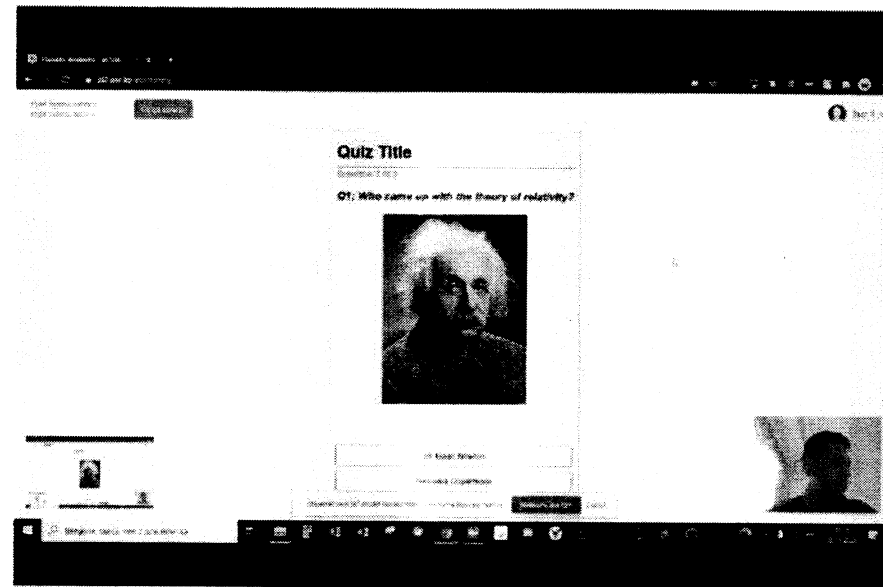
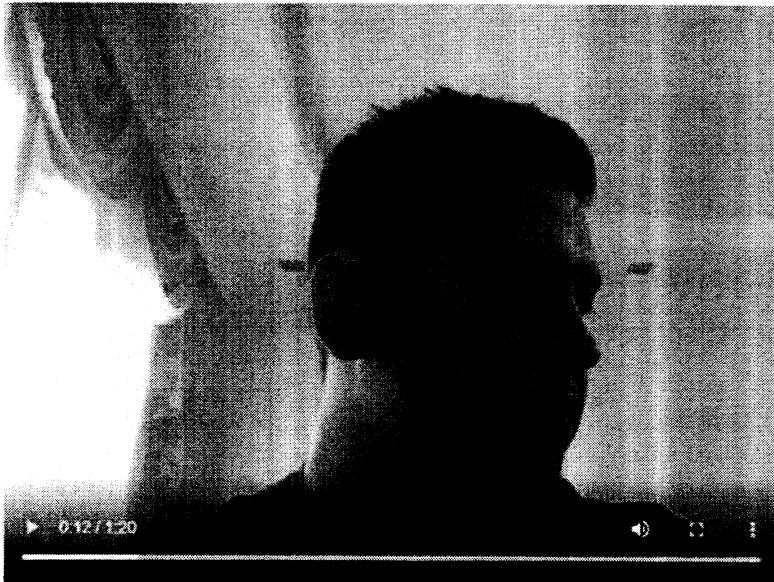
Толық есеп веб-камера мен студенттің экранын көрсететін 2 ойнатқыштан тұрады.

Ойнатқыштардың астында сіз бұзылулардың каруселін көре аласыз. Жүйе емтихан басталған сәттен бастап аяғына дейін студенттің барлық бұзушылықтарын көрсетеді.

Осылайша, мысалы, барлық бұзушылықтарды көріп, 0-2 минут ішінде 60 минуттық емтиханды егжей-тегжейлі зерделеуге немесе машинаның бағасына сенімділік %-ымен сенуге болады.

Тест 4 Сессия от 05.11.2020 10:15:21 Назад

✓ ✗ Процент доверия - 0%



Тестируемый отвернулся от экрана



Тестируемый отвернулся от экрана



Тестируемый отвернулся от экрана



Тестируемый отвернулся от экрана



Никого нет перед камерой